

# Dépendance, RCAM


Pour bénévoles sociaux, AIACE Luxembourg

12 mai 2026




# Dépendance

Le besoin important et régulier d'aide d'une tierce personne pour accomplir **les actes essentiels de la vie**, en raison d'une maladie, d'un handicap ou de l'âge.



# Barthel : Degré de dépendance


- Classification en 5 niveaux de soins RCAM
- 1 (très dépendant) / 5 (très peu dépendant – indépendant)
- Aucun remboursement possible des frais de dépendance pour le niveau de soins 5



# Dépendance : Types de prestations I

**Garde-malade** : Les actes essentiels de la vie à domicile


- **Personnes physiques indépendantes** sous contrat privé directement avec l'affilié
- **Réseaux d'aides et de soins** à domicile
  - p. ex. Hëllef Doheem, Help, Päiperléck, Camille



# Dépendance : Types de prestations II

## **Séjours en établissement** agréé par les autorités compétentes


- Maison de repos & de soins « SHPA »
- Lit de vacances
- Centre de jour



# Dépendance : Autorisation préalable I

Documents à fournir concernant l'affilié / l'état de santé :


- **Rapport médical** précisant la pathologie, la durée de la prestation, la nature et la fréquence des soins
- Questionnaires échelle de « **Barthel** » dûment remplis, signés et datés par le médecin traitant
- **Déclaration d'aide financière** complémentaire (« Annexe 3 »)



# Dépendance : Autorisation préalable II

## Documents à fournir concernant le prestataire :

- **Plan de soins** détaillé établi par l'organisme GDM / MRS / CDJ
- Copie **contrat** avec organisme GDM / MRS / CDJ ou personne physique privée
- **Devis détaillé** des coûts prévisibles / Facture Proforma
- GDM personne privée : informations complémentaires



# Remboursement : Garde-malade

**Soins 80% ou 100%** (en cas maladie grave)

Plafond applicable :

- Degré de dépendance **4 & 3** : **50%** du salaire de base d'un AST 2/1 – 10% de la pension de base de l'affilié
- Degré de dépendance **2 & 1** : **100%** du salaire de base d'un AST 2/1 – 10% de la pension de base de l'affilié

# Remboursement : Garde-malade – Exemples

- Un affilié dont le degré de dépendance est de 4 et qui perçoit une pension de 6 000 euros. Le calcul du plafond s'effectue comme suit :

$$4\,247,86^* / 2 = 2\,123,93$$

$$2\,123,93 - (10\% \times 6\,000) = 2\,123,93 - 600 = \mathbf{1\,523,93}$$

- Un affilié dont le degré de dépendance est de 1 et qui perçoit une pension de 6 000 euros. Le calcul du plafond s'effectue comme suit :

$$4\,247,86^* - (10\% \times 6\,000) = \mathbf{3\,647,86}$$

\* salaire de base AST 2/1



# Remboursement : Maison de repos et de soins

**Soins 85% ou 100%** (en cas maladie grave)

**Séjour** : plafond 36 € par jour

- Coefficient égalité applicable pour Luxembourg : 1,57
- Plafond pour Luxembourg : **56,52 € par jour**

**Prise en charge** pour soins uniquement, si MG reconnue




# Remboursement : Centre de jour

**Soins 85% ou 100%** (en cas maladie grave)

**Séjour** : plafond 18 € par jour

- Coefficient égalité applicable pour Luxembourg : 1,57
- Plafond pour Luxembourg : **28,26 € par jour**




# Maladie grave

Procédure : Rapport médical + demande en ligne ou formulaire papier

## Reconnaissance de maladie grave

- Avis médecin conseil
- Selon critères définis par la réglementation
- Durée définie par médecin conseil, maximum 5 ans

## Meilleur remboursement

- Frais médicaux directement liés à la maladie grave
  - Frais liés à la dépendance entraînée par la maladie grave
- 

# Services non remboursables


## Séjour en appartements protégés/logements encadrés

- Uniquement prestations de garde-malade remboursables

## Le système de téléalarme

## Prestations d'aide-ménagère à domicile

- Service social de votre institution



# Dépendence : Rappel

Chaque modification doit être communiquée

- Changement de prestataire
- Évolution médicale

Facilité/rapidité de traitement des demandes

- Procuration RCAM signée par affilié si besoin
- EU Login & RCAM en ligne/MyPMO
- Mettre à jour ses informations personnelles



# Contacts utiles

[PMO-LUX-PFLEGE@ec.europa.eu](mailto:PMO-LUX-PFLEGE@ec.europa.eu)

Tél. : + 32 2 29 11111 lundi – vendredi, 9h30 à 12h30

MyPMO / RCAM en ligne : <https://webgate.ec.europa.eu/RCAM/>

